

災害の情報をいち早くお知らせ

YAHOO! 防災速報 JAPAN

無料

今すぐアプリをダウンロード!

iPhone 版



Android 版



<https://emg.yahoo.co.jp>



あらゆる災害情報をキャッチ!

プッシュ通知でお知らせ

災害が起こる前に、地震・津波・豪雨などの情報を通知します。
通知のオン・オフも設定可能。



地震情報



津波予報



豪雨予報



気象警報



火山情報



どこにいても

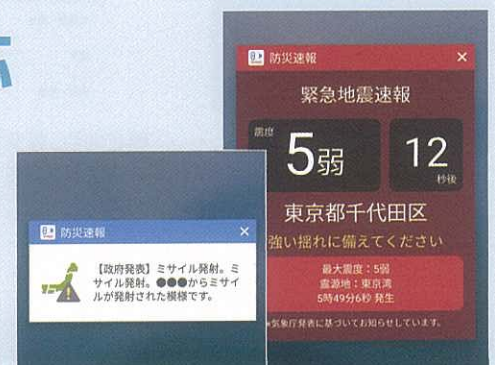
移動中でも、離れている場所にも安心!

自宅、実家、勤務先など、国内最大3地点と
現在地の情報を通知するので、どこにいても安心。



緊急地震速報・Jアラートにも対応

エリアメールや緊急速報メールに対応していないスマートフォンでも
「緊急地震速報」や、ミサイル情報などの「国民保護情報(Jアラート)」が
受信できます。



Yahoo!防災速報アプリ設定ガイド

インストールが完了したら、通知を受け取るために初期設定を必ず行いましょう。設定が完了していないと通知を受け取れない場合があります。



防災速報


アプリをインストールした後に、スマートフォンのホーム画面の**防災速報のアイコン**をタップして、アプリを起動すると、初期設定が開始されます。

1 初期設定を始める



防災速報は災害情報を「プッシュ通知」でお知らせします。「次へ」をタップしてください。

<iPhoneの場合>




次に表示される画面で「許可」をタップ。

2 現在地連動通知機能を設定する



移動先でも、今いる場所の災害情報を受け取れます。この機能を利用する場合は「この機能を使う」をタップしてください。



次に表示される画面で「許可」をタップ。

3 通知を受け取る地域を設定する

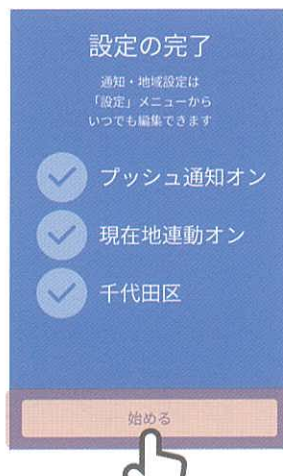


「地域を設定する」をタップして、通知を受け取る地域を選びます。



現在地や、郵便番号・市区町村名の検索から、地域を設定できます。

4 設定の完了



以上で初期設定は完了です。「始める」をタップしてください。



「始める」をタップすると、引き続き災害情報の確認方法などアプリの使い方の説明が表示されます。